Гимназио

Всероссийская дистанционная олимпиада
от школы «Гимназио»

Для того, чтобы принять участие во Всероссийских дистанционных олимпиадах от школы «Гимназио» по основным предметам, изучаемых в младших, средних и старших классах, вам необходимо сделать несколько шагов.

ШАГ 1. ПОДАЙТЕ ЗАЯВКУ

1) Для начала перейдите на сайт https://diso.ru/olympiads и нажмите на кнопку:

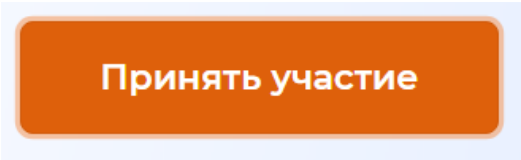

2) Затем необходимо выбрать нужный предмет из школьной программы:

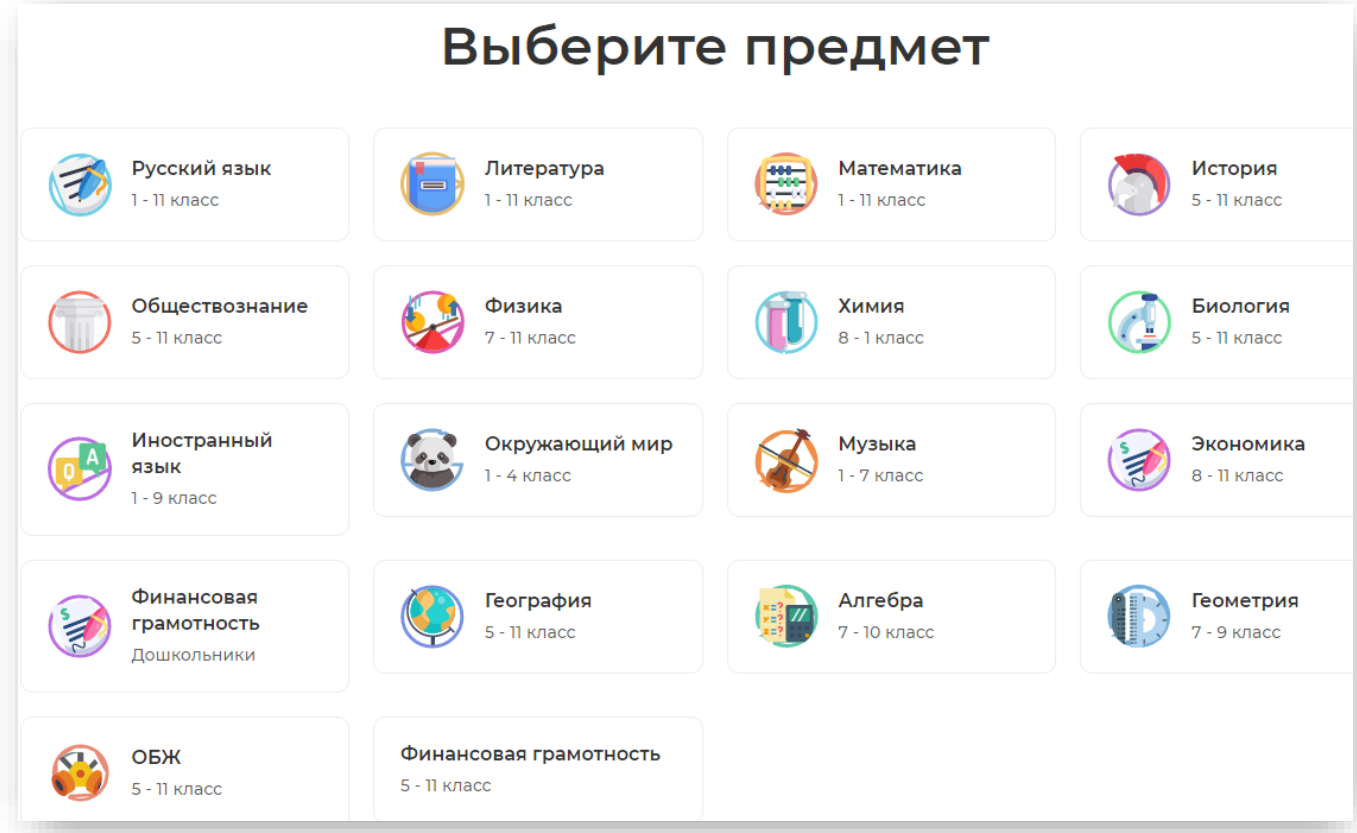

3) После того, как Вы выбрали предмет, выберите класс. Все задания Олимпиады соответствуют базовому уровню. Справа Вы видите блок, где необходимо оплатить оргвзнос за участие в Олимпиаде. Стоимость участия фиксированная - 300 рублей. Вы сможете добавить до 30 учеников. Все ученики получат Дипломы а учитель получит свидетельство и благодарность за активное участие при проведении Олимпиады.

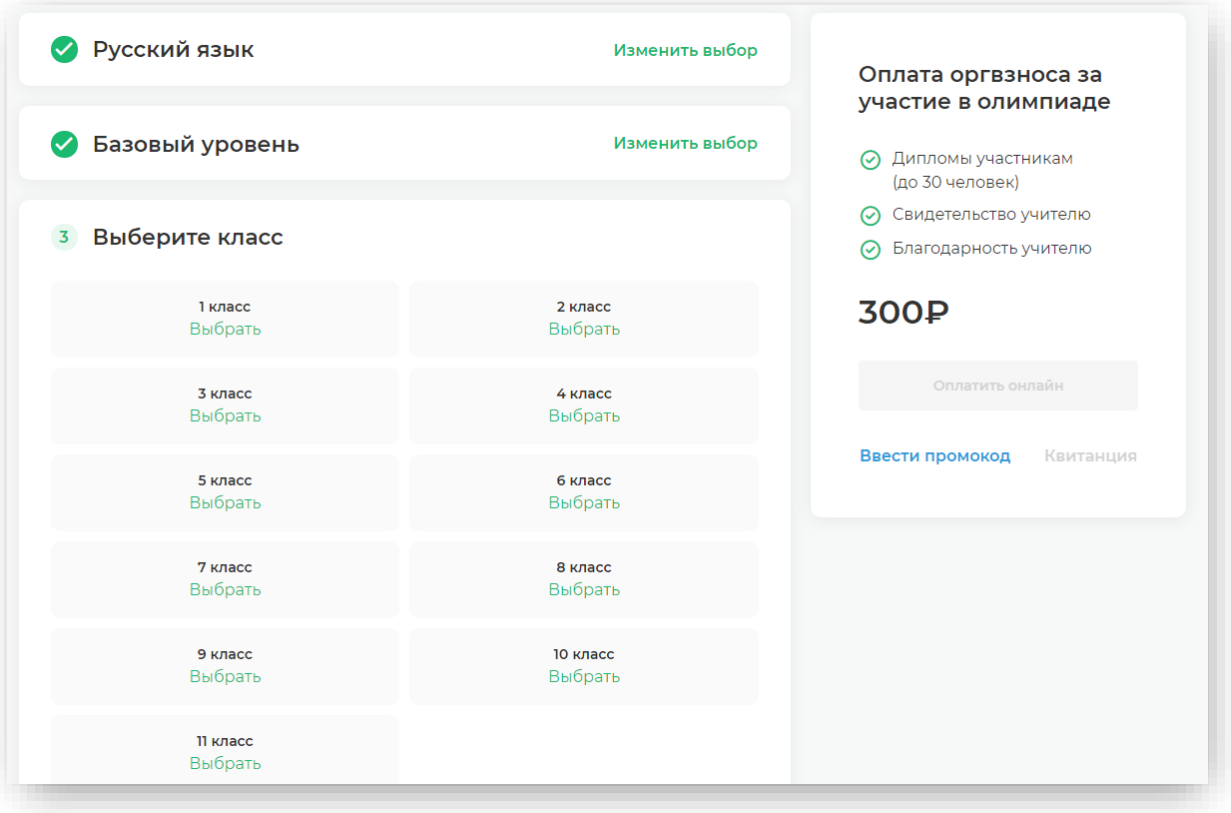

4) После того, как Вы выбрали все параметры. Нажмите на кнопку **«Оплатить онлайн».**

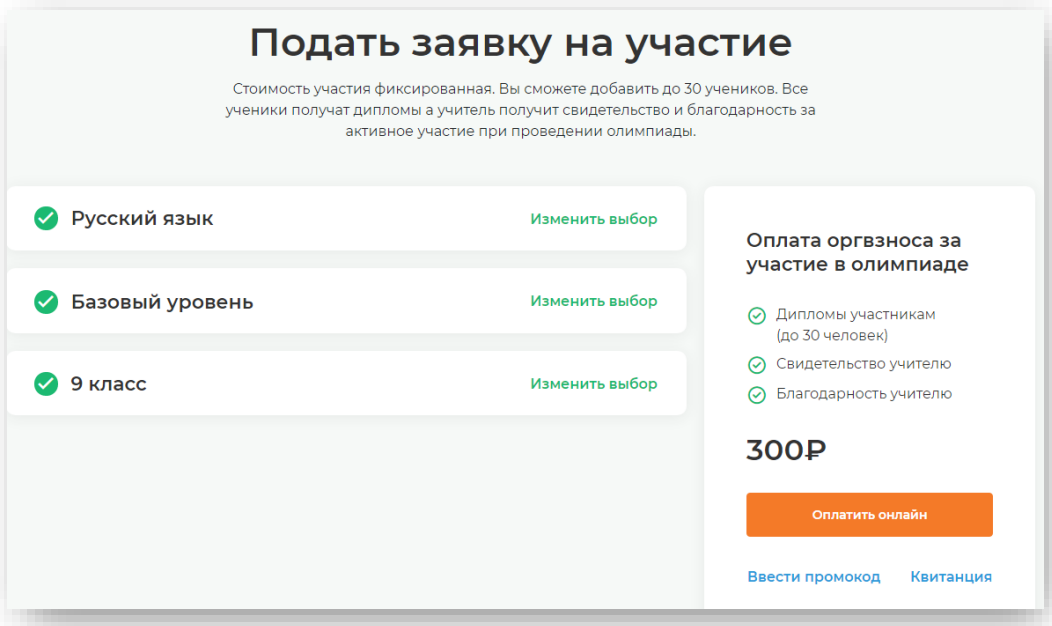

5) При оплате онлайн вас перенесет на страницу виртуальной кассы. Вы можете выбрать удобный способ оплаты, затем необходимо следовать инструкции и произвести оплату.

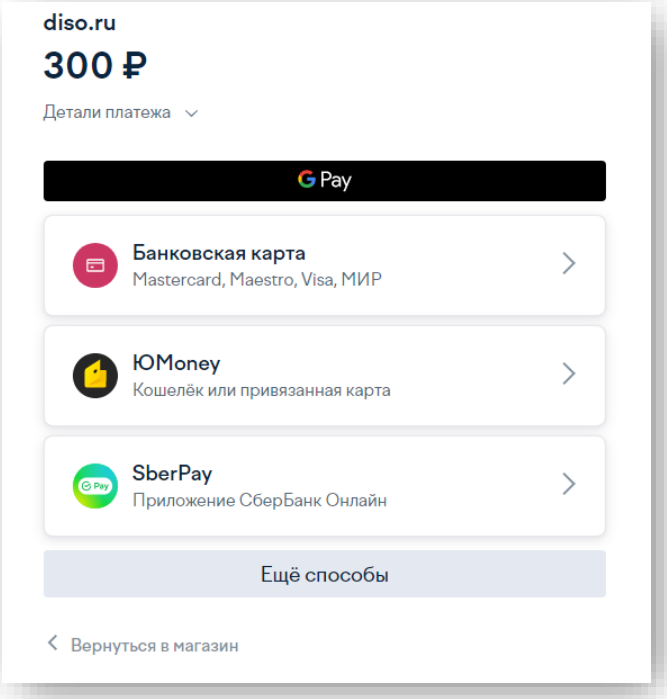

6) Затем Вы можете вернуться в личный кабинет. После оплаты Вам уже доступно скачивание Свидетельства и Благодарственного письма за участие в Олимпиаде.

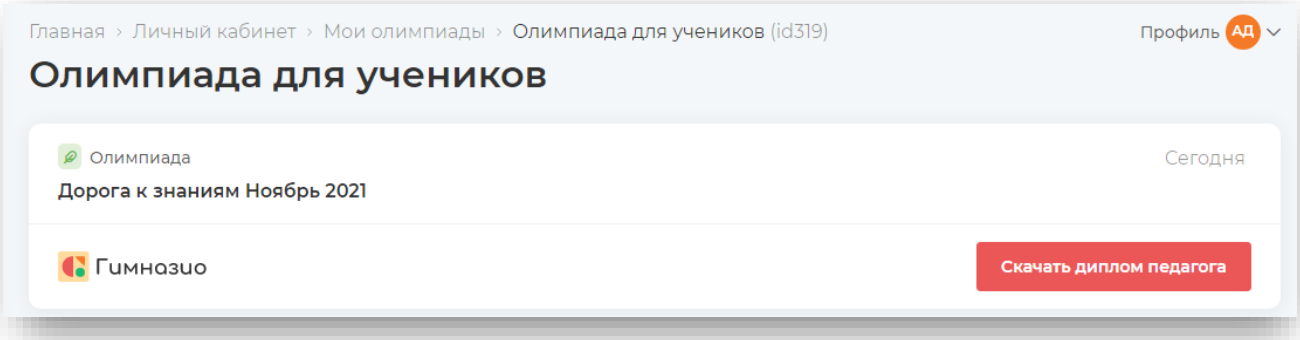

ШАГ 2. ЗАПОЛНИТЕ НЕОБХОДИМЫЕ ДАННЫЕ

1) Вы попадаете в личный кабинет ДИСО. Теперь необходимо выбрать учеников, которым Вы хотите выслать эту олимпиаду. Нажимаем на **кнопку «Добавить учеников».**

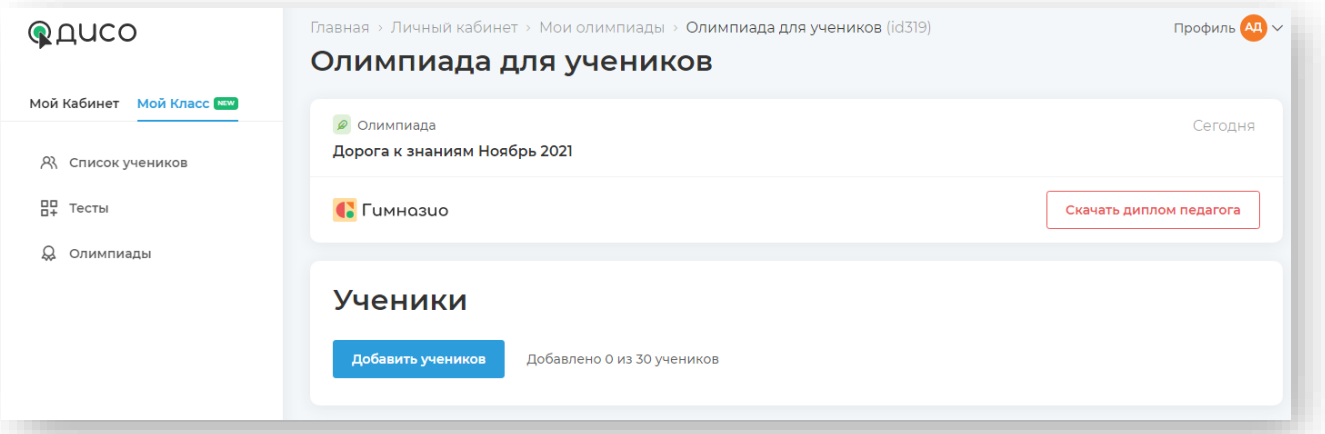

Появляется окно, в котором есть уже созданные вами ранее ученики, а также есть возможность создавать новых учеников.

Будьте внимательны при вводе данных! Имя и Фамилия, которые Вы вводите при создании ученика автоматически появятся в наградных документах.

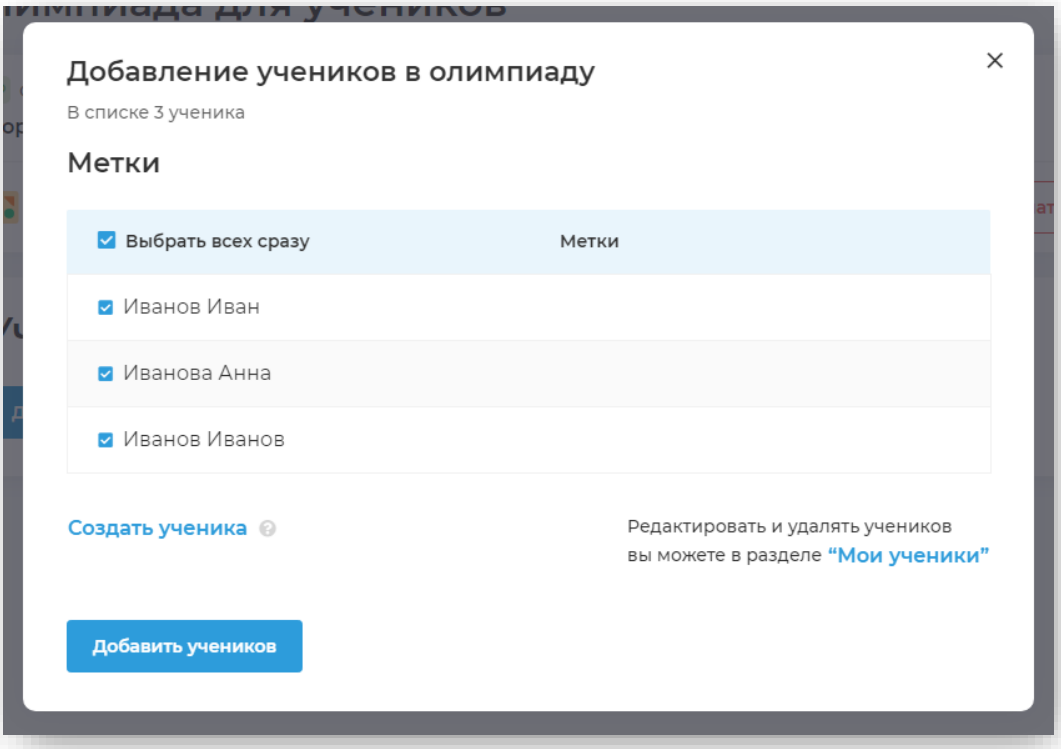

ШАГ 3. СКАЧАЙТЕ КОДЫ ДОСТУПА

1) Вам доступен список учеников, которых вы добавили к участию в данной Олимпиаде. Для того, чтобы ученики смогли приступить к выполнению заданий им необходимо выслать коды доступа:

• Можно просто скопировать коды и отправить ученикам в личных сообщениях

• Также можно скачать PDF документ, в котором содержится код доступа и ссылка на сайт **https://gimnazio.ru/go**

• Необходимо перейти на этот сайт, ввести код и нажать на кнопку «Начать олимпиаду»

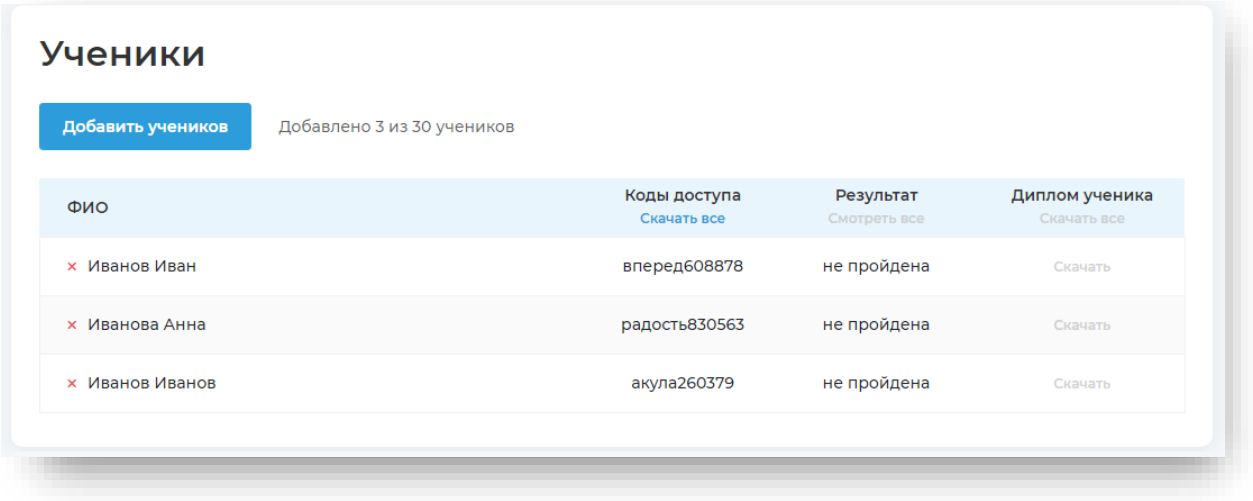

Ученики

Добавить учеников | Добавлено 3 из 30 учеников

ФИО	Коды доступа Скачать все	Результат Смотреть все	Диплом ученика Скачать все
× Иванов Иван	вперед608878	не пройдена	Скачать
× Иванова Анна	радость830563	не пройдена	Скачать
× Иванов Иванов	акула260379	не пройдена	Скачать

ШАГ 4. СКАЧАЙТЕ КОДЫ ДОСТУПА

ШАГ 5. ПРОСЛЕДИТЕ ЗА ПРОХОЖДЕНИЕМ ОЛИМПИАДЫ

1) В скачанном документе будет представлен список участников и их **индивидуальный код доступа.**

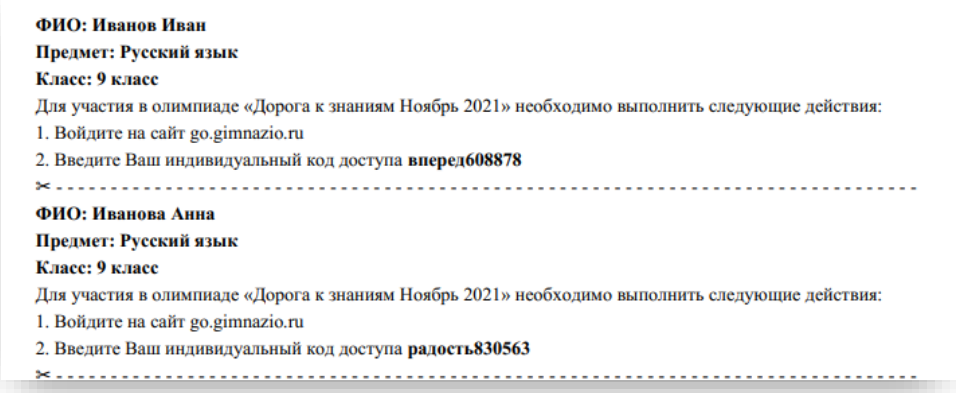

ФИО: Иванов Иван
Предмет: Русский язык
Класс: 9 класс
Для участия в олимпиаде «Дорога к знаниям Ноябрь 2021» необходимо выполнить следующие действия:
1. Войдите на сайт go.gimnazio.ru
2. Введите Ваш индивидуальный код доступа **вперед608878**

✂ -

ФИО: Иванова Анна
Предмет: Русский язык
Класс: 9 класс
Для участия в олимпиаде «Дорога к знаниям Ноябрь 2021» необходимо выполнить следующие действия:
1. Войдите на сайт go.gimnazio.ru
2. Введите Ваш индивидуальный код доступа **радость830563**

✂ -

2) Далее учащемуся необходимо выполнить следующие действия:

• перейти на сайт https://gimnazio.ru/go

• в появившимся окне ввести индивидуальный код доступа

• нажать на кнопку «войти»

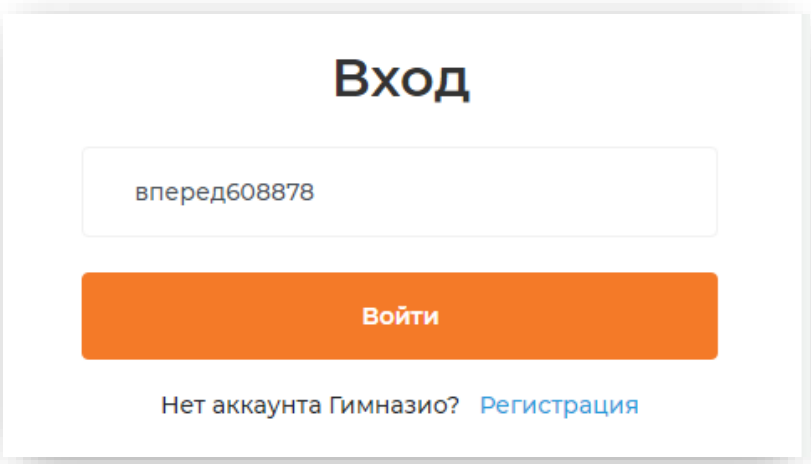

3) У учащегося высветятся активные Олимпиады. Необходимо нажать на нужную Олимпиаду и начать ее прохождение.

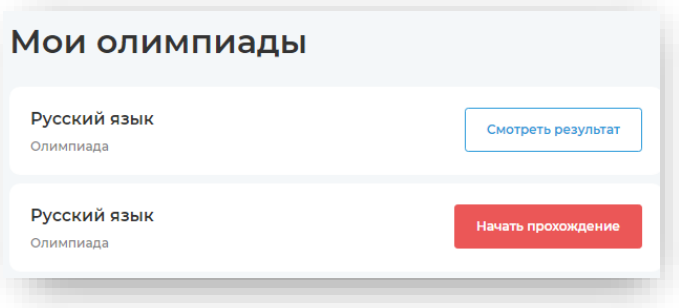

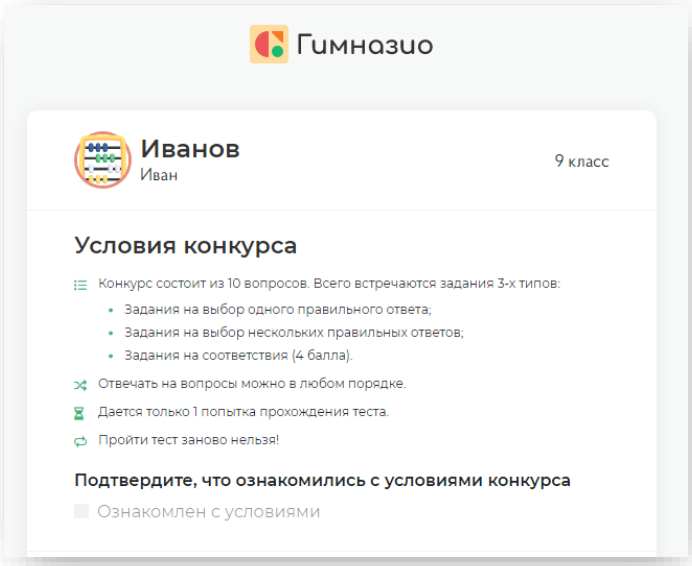

3) После того, как ученик выполнил олимпиаду, у Вас в личном кабинете автоматически появляется отметка о прохождении конкурсного испытания. После успешного прохождения олимпиады в вашем личном кабинете будет доступно скачивание диплома для ученика.

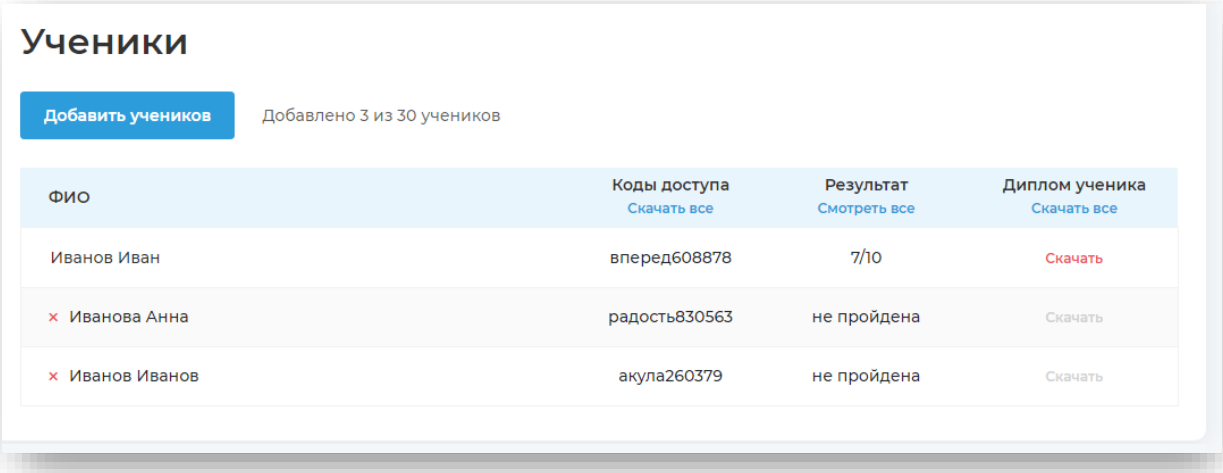

ШАГ 6. ПОДВЕДИТЕ ИТОГИ

1) После завершения олимпиады «Гимназио» сразу предоставляет результаты, а также показывает правильные ответы, и те, где была совершена ошибка.

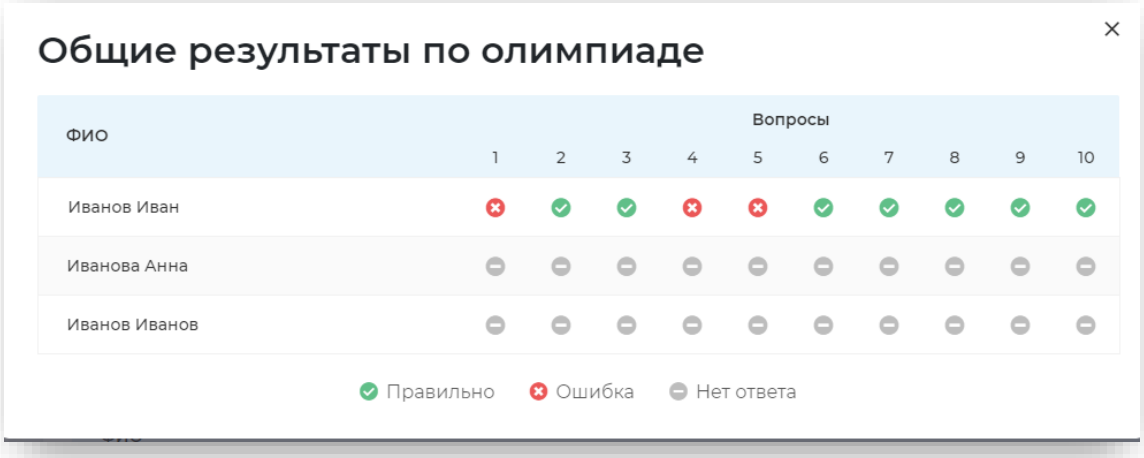

2) Участникам выдается Диплом I, II или III степени. Степень выдается от процента правильных ответов:

• от 90 до 100 - 1 степень

• от 80 до 89 - 2 степень

• от 70 до 79 - 3 степень

ШАГ 6. СКАЧАЙТЕ ДИПЛОМЫ ПОБЕДИТЕЛЕЙ И СЕРТИФИКАТЫ УЧАСТНИКОВ

1) Для того, чтобы получить диплом или сертификат для учащегося, нужно нажать на кнопку

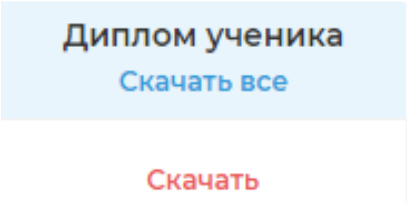

Вы можете скачать все дипломы сразу или диплом каждого ученика по отдельности.

2) После того, как вы нажмёте кнопку, начнется автоматическое скачивание диплома или сертификата. Найти его вы сможете на вашем компьютере.

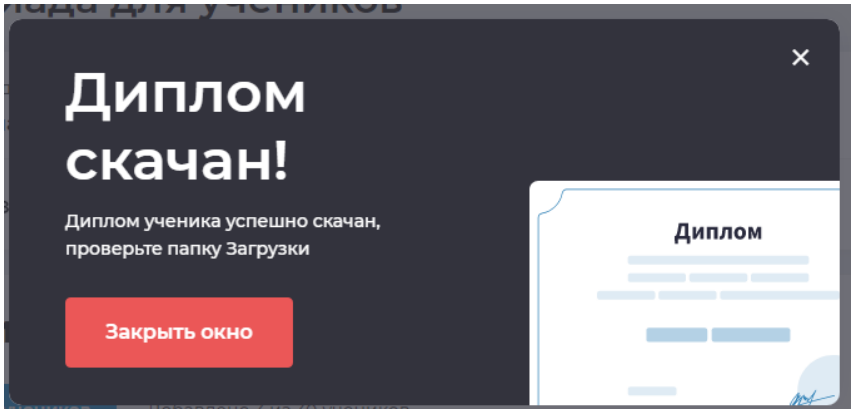

*Если по какой-то причине скачивание не началось, то обратитесь в службу поддержки сайта по адресу info@diso.ru.

ШАГ 7. ТОРЖЕСТВЕННО ВРУЧИТЬ ДИПЛОМЫ ВАШИМ УЧЕНИКАМ И РАССКАЗАТЬ О НАС КОЛЛЕГАМ.

Надеемся, наша инструкция была для вас максимально удобной и полезной. Если у вас остались вопросы или возникли проблемы — напишите нам по адресу **info@diso.ru**. Мы с радостью поможем вам!